





## Isolante Fissativo Universale

### Primer Isolante per Interni



**Primer prodotto con resine speciali ad alto potere penetrante. Uniforma le zone di diverso assorbimento e migliora l'ancoraggio e la resa delle successive applicazioni di pittura.**

**IMPIEGO:** Applicabile su numerose superfici (intonaci, mattoni, cemento, pareti rasate a stucco, cartongesso...).

**PREPARAZIONE DEL SUPPORTO:** Prima di applicare il prodotto rimuovere incrostazioni, polvere e vecchie applicazioni di pittura non saldamente ancorate, ripulire da eventuali muffe l'area da trattare con la "SOLUZIONE SANISOL DETERGENTE". Effettuare eventuali riparazioni o stuccature con prodotti idonei.

**APPLICAZIONE:** Pennello, Rullo, Spruzzo. Non applicare su supporti bagnati, gelati, non sufficientemente stagionati, alcalini. Non applicare a temperature inferiori a 5° C. Rispettare un periodo minimo di carbonatazione di almeno quattro settimane.

**DILUIZIONE:** Aggiungere da 5 a 6 lt. di acqua per ogni litro di fissativo.

**RESA:** Variabile a seconda dell'assorbimento del supporto.

**ESSICCAZIONE:** Fuori tatto: 1 ora a 20° C. | Completa: 2-3 ore a 20° C.

**CONSIGLI e AVVERTENZE:** Regolare la diluizione in funzione del grado di assorbimento del supporto per evitare la formazione di una pellicola che difetti il fissaggio del prodotto successivo. Teme il gelo. Conservare il prodotto ben chiuso, al fresco ed una temperatura superiore a 5° C.

**ASPETTO-COLORE:** Trasparente.

ISOLANTE FISSATIVO UNIVERSALE		U.V.	€
	1ℓ	6	
	5ℓ	1	
	10ℓ	1	

## Sanifix

### Primer Isolante con antimuffa per Interni



**Primer con antimuffa ad alto potere penetrante. Uniforma le zone di diverso assorbimento e migliora l'ancoraggio e la resa delle successive applicazioni di pittura. Previene la formazione di funghi, alghe, muffe, spore...**

**IMPIEGO:** Applicabile su numerose superfici (intonaci, mattoni, cemento, pareti rasate a stucco, cartongesso...).

**PREPARAZIONE DEL SUPPORTO:** Prima di applicare il prodotto ripulire l'area da trattare da eventuali muffe con la "SOLUZIONE SANISOL DETERGENTE", incrostazioni, polvere e vecchie applicazioni di pittura non saldamente ancorate. Effettuare eventuali riparazioni o stuccature con prodotti idonei.

**APPLICAZIONE:** Pennello, Rullo, Spruzzo. Non applicare su supporti bagnati, gelati, non sufficientemente stagionati, alcalini. Non applicare a temperature inferiori a 5° C. Rispettare un periodo minimo di carbonatazione di almeno quattro settimane.

**DILUIZIONE:** Aggiungere da 5 a 6 lt. di acqua per ogni litro di fissativo.

**RESA:** Variabile a seconda dell'assorbimento del supporto.

**ESSICCAZIONE:** Fuori tatto: 1 ora a 20° C. | Completa: 2-3 ore a 20° C.

**CONSIGLI e AVVERTENZE:** Regolare la diluizione in funzione del grado di assorbimento del supporto per evitare la formazione di una pellicola che difetti il fissaggio del prodotto successivo. Teme il gelo. Conservare il prodotto ben chiuso, al fresco ed una temperatura superiore a 5° C.

**ASPETTO-COLORE:** Trasparente.

ISOLANTE FISSATIVO ANTIMUFFA		U.V.	€
	1ℓ	6	
	5ℓ	1	

## Isolante Acrilico Puro

Primer Isolante a base di Emulsioni Acriliche, per Interni ed Esterni



**Primer acrilico ad alto potere penetrante con ottime proprietà idrorepellenti ed antiabrasive. Uniforma le zone di diverso assorbimento e migliora l'ancoraggio e la resa delle successive applicazioni di pittura.**

**IMPIEGO:** Applicabile su numerose superfici (intonaci, mattoni, cemento, pareti rasate a stucco, cartongesso...). Consigliato per pitture, rasanti o rivestimenti sintetici a base acrilica o simili.

**PREPARAZIONE DEL SUPPORTO:** Prima di applicare il prodotto ripulire l'area da trattare da eventuali muffe con la "SOLUZIONE SANISOL DETERGENTE", incrostazioni, polvere e vecchie applicazioni di pittura non saldamente ancorate. Effettuare eventuali riparazioni o stuccature con prodotti idonei.

**APPLICAZIONE:** Pennello, Rullo, Spruzzo. Non applicare su supporti bagnati, gelati, non sufficientemente stagionati, alcalini. Non applicare a temperature inferiori a 5° C. Rispettare un periodo minimo di carbonatazione di almeno quattro settimane.

**DILUIZIONE:** Aggiungere da 8 a 10 lt di acqua per ogni litro di fissativo.

**RESA:** Variabile a seconda dell'assorbimento del supporto.

**ESSICCAZIONE:** Fuori tatto: 1 ora a 20° C. | Completa: 2-3 ore a 20° C.

**CONSIGLI E AVVERTENZE:** Regolare la diluizione in funzione del grado di assorbimento del supporto per evitare la formazione di una pellicola che difetti il fissaggio del prodotto successivo. Teme il gelo. Conservare il prodotto ben chiuso, al fresco ed una temperatura superiore a 5° C.

**ASPETTO-COLORE:** Trasparente.

ISOLANTE ACRILICO PURO		U.V.	€
	1ℓ	6	
	5ℓ	1	
	10ℓ	1	

## Isolante a Solvente

Primer Isolante a Solvente, per Interni ed Esterni



**Primer a base di resine Pliolite® ad alto potere penetrante e consolidante. Uniforma le zone di diverso assorbimento e migliora l'ancoraggio e la resa delle successive applicazioni di pittura.**

**IMPIEGO:** Applicabile su numerose superfici (intonaci, mattoni, cemento, pareti rasate a stucco, cartongesso...). Specifico per supporti molto porosi che presentano un grado di assorbimento non uniforme e supporti sfarinanti.

**PREPARAZIONE DEL SUPPORTO:** Prima di applicare il prodotto ripulire l'area da trattare da eventuali muffe con la "SOLUZIONE SANISOL DETERGENTE", incrostazioni, polvere e vecchie applicazioni di pittura non saldamente ancorate. Effettuare eventuali riparazioni o stuccature con prodotti idonei.

**APPLICAZIONE:** Pennello, Rullo, Spruzzo. Non applicare su supporti bagnati, gelati, non sufficientemente stagionati, alcalini. Non applicare a temperature inferiori a 5° C. Non applicare su superfici calde o esposte al sole. Rispettare un periodo minimo di carbonatazione di almeno quattro settimane.

**DILUIZIONE:** Prodotto pronto all'uso.

**RESA:** 10 m<sup>2</sup>/lt.

**ESSICCAZIONE:** Fuori tatto: 3-5 ore a 20° C. | Completa: 24 ore a 20° C.

**CONSIGLI E AVVERTENZE:** Regolare la diluizione in funzione del grado di assorbimento del supporto per evitare la formazione di una pellicola che difetti il fissaggio del prodotto successivo. Teme il gelo. Conservare il prodotto ben chiuso, al fresco ed una temperatura superiore a 5° C.

**ASPETTO-COLORE:** Trasparente.

ISOLANTE A SOLVENTE		U.V.	€
	1ℓ	1	
	5ℓ	1	
	25ℓ	1	



## Isolante Fissativo Coprente

### Fondo Pigmentato per Interni



**Primer isolante pigmentato bianco a base di emulsioni acriliche. Con un alto potere penetrante uniforma le zone di diverso assorbimento e migliora l'ancoraggio e la resa delle successive applicazioni di pittura. Supercoprente.**

**IMPIEGO:** Applicabile su numerose superfici (intonaci, mattoni, cemento, pareti rasate a stucco, cartongesso...).

**PREPARAZIONE DEL SUPPORTO:** Prima di applicare il prodotto ripulire l'area da trattare da eventuali muffe con la "SOLUZIONE SANISOL DETERGENTE", incrostazioni, polvere e vecchie applicazioni di pittura non saldamente ancorate. Effettuare eventuali riparazioni o stuccature con prodotti idonei.

**APPLICAZIONE:** Pennello, Rullo, Spruzzo. Non applicare su supporti bagnati, gelati, non sufficientemente stagionati. Non applicare a temperature inferiori a 5° C. Rispettare un periodo minimo di carbonatazione di almeno quattro settimane.

**DILUIZIONE:** Prodotto pronto all'uso.

**RESA:** Variabile dagli 8 ai 10 m<sup>2</sup>/lt a seconda dell'assorbimento del supporto.

**ESSICCAZIONE:** Fuori tatto: 1 ora a 20° C. | Completa: 2-3 ore a 20° C.

**CONSIGLI E AVVERTENZE:** Regolare la diluizione in funzione del grado di assorbimento del supporto per evitare la formazione di una pellicola che difetti il fissaggio del prodotto successivo. Teme il gelo. Conservare il prodotto ben chiuso, al fresco ed una temperatura superiore a 5° C.

**ASPETTO-COLORE:** Bianco Opaco.

ISOLANTE FISSATIVO COPRENTE		U.V.	€
	4ℓ	1	
	10ℓ	1	

## PiVi' Coprimacchia all'acqua

### Fondo Bianco per Muro a base HydroPliolite, inodore



**Fondo Antimacchia all'acqua, a base di HydroPliolite, inodore, coprente. Facile da applicare, ottimo potere riempitivo, buona adesione e dilatazione sulla superficie, ottima copertura e carteggiabilità. Ideale per bloccare macchie di fumo, nicotina, umidità ed infiltrazioni prima della successiva tinteggiatura.**

**IMPIEGO:** Prodotto per muro e per legno, applicabile all'interno, sovraverniciabile con idropitture lavabili o traspiranti di buona qualità. Applicabile in due mani ogni volta si renda necessario bloccare macchie prima della tinteggiatura.

**PREPARAZIONE DEL SUPPORTO:** Su legno e muro: ripulire l'area da trattare da eventuali muffe, incrostazioni, polvere e vecchie applicazioni di pittura non saldamente ancorate. Effettuare eventuali riparazioni o stuccature con prodotti idonei. Applicare una mano di fissativo acrilico.

**APPLICAZIONE:** Pennello, Rullo o Spruzzo. Applicare il prodotto ad una temperatura dell'ambiente compresa fra 5° e 30° C e con un'umidità relativa da 0 all'85%. Necessario applicare almeno due mani di prodotto sulle macchie.


**DILUIZIONE:** Aggiungere un corrispettivo di acqua pari al 10-15% del suo volume.

**RESA:** 5 m<sup>2</sup>/lt.

**ESSICCAZIONE:** Fuori tatto: 2 ore a 20° C. | Completa: 16-18 ore a 20° C.

**CONSIGLI E AVVERTENZE:** Teme il gelo. Conservare il prodotto ben chiuso, in un luogo fresco e con temperature non inferiori a 5° C.

**ASPETTO-COLORE:** Bianco.

PIVI' COPRIMACCHIA ALL'ACQUA		U.V.	€
	0,375ℓ	1	
	0,750ℓ	1	
	2,500ℓ	1	

## Ardesia Vivace - Mattone Vivace

Pittura per Finiture e Superfici in Ardesia o Superfici in Mattone, per Interni/Esterni



Prodotto a base di resine acriliche e pigmenti inorganici. È elastico e traspirante, non trattiene l'umidità ed elimina il fenomeno della "carbonatazione" impedendo all'anidride carbonica di penetrare nel supporto.

**IMPIEGO:** Pittura specifica per superfici in ardesia esposte agli agenti atmosferici ed al contatto con l'acqua.

**PREPARAZIONE DEL SUPPORTO:** Su fondi NUOVI: spazzolare e spolverare la superficie da trattare. Imprimere con un ISOLANTE ACRILICO. Su fondi FRIABILI o VECCHI: spazzolare, spolverare fino a rimuovere muffe, incrostazioni, polvere e vecchie applicazioni di pittura non saldamente ancorate. Stuccare imperfezioni sulla superficie se necessario. Consolidare con ISOLANTE AL SOLVENTE.

**APPLICAZIONE:** Applicare con rullo o pennello con temperature superiori comprese tra 5°C e 30°C. Per ottenere uno spessore ottimale applicare il prodotto in due mani.

**DILUIZIONE:** Aggiungere alla prima mano il corrispettivo in acqua pari al 20% del suo volume. Alla seconda mano aggiungere il 10% di acqua pari al suo volume.

**RESA:** 8-10 m<sup>2</sup>/lt per ogni mano.

**ESSICCAZIONE:** Fuori tatto: 4-6 ore a 20°C. | Completa: 24 ore a 20°C.

**CONSIGLI E AVVERTENZE:** Lasciare trascorrere almeno 6 ore tra una mano e l'altra. Teme il gelo. Conservare il prodotto ben chiuso, in un luogo fresco e con temperature non inferiori a 5°C.

<b>RAVVIVA ARDESIA COLORE Nero</b>		U.V.	€
	1ℓ	6	

<b>MATTONE VIVACE COLORE Rosso ossido</b>		U.V.	€
	1ℓ	6	

## Scudo a Cera

Pittura Protettiva per Pareti e Supporti Minerali



Prodotto a base di resine acriliche e pigmenti inorganici. È elastico e traspirante, non trattiene l'umidità ed elimina il fenomeno della "carbonatazione" impedendo all'anidride carbonica di penetrare nel supporto.

**IMPIEGO:** Pittura specifica per tutte le superfici esposte agli agenti atmosferici ed al contatto con acqua: intonaci, calcestruzzo, cemento armato, mattoni e pietre.

**PREPARAZIONE DEL SUPPORTO:** Su fondi NUOVI: spazzolare e spolverare la superficie da trattare. Imprimere con un ISOLANTE ACRILICO. Su fondi FRIABILI o VECCHI: spazzolare, spolverare fino a rimuovere muffe, incrostazioni, polvere e vecchie applicazioni di pittura non saldamente ancorate. Stuccare imperfezioni sulla superficie se necessario. Consolidare con ISOLANTE AL SOLVENTE.

**APPLICAZIONE:** Applicare con rullo o pennello con temperature superiori comprese tra 5°C e 30°C. Per ottenere uno spessore ottimale applicare il prodotto in due mani.

**DILUIZIONE:** Aggiungere alla prima mano il corrispettivo in acqua pari al 20% del suo volume. Alla seconda mano aggiungere il 10% di acqua pari al suo volume.

**RESA:** 8-10 m<sup>2</sup>/lt. per ogni mano.

**ESSICCAZIONE:** Fuori tatto: 4-6 ore a 20°C. | Completa: 24 ore a 20°C.

**CONSIGLI E AVVERTENZE:** Lasciare trascorrere almeno 6 ore tra una mano e l'altra. Teme il gelo. Conservare il prodotto ben chiuso, in un luogo fresco e con temperature non inferiori a 5°C.

**ASPETTO-COLORE:** Trasparente satinato.

<b>SCUDO A CERA</b>		U.V.	€
	1ℓ	6	



## Scudo Trasparente

### Protettivo Idrorepellente ad Elevato Effetto Perlante non Filmante



**Emulsione acquosa a base d'alchilsilano modificato, esente da componenti organici volatili, rende idrorepellenti i laterizi assorbenti, dona un elevato effetto perlante antipolvere senza lasciare pellicola.**

**IMPIEGO:** Indicato per materiali minerali da costruzione ad alta porosità, quali: intonaco minerario, arenaria, mattoni in terracotta, laterizi, cemento espanso e malte cementizie, tegole in terracotta o in cemento, materiali minerali a base di silicato per l'isolamento, fibrocemento. Forma una barriera idrorepellente invisibile che non permette all'acqua di penetrare, ma che lascia del tutto inalterata la traspirabilità al vapore acqueo.

**PREPARAZIONE DEL SUPPORTO:** La superficie da trattare deve essere impregnata tramite irrorazione "bagnato su bagnato" fino al punto di saturazione. Stuccare le fessure con spessore superiore a 0,3 mm.

**APPLICAZIONE:** Applicare con rullo, pennello o spruzzo a bassa pressione. Non applicare su superfici già trattate con altri idrorepellenti che non siano preventivamente rimossi a fondo.

**DILUIZIONE:** Prodotto pronto all'uso.

**RESA:** da 3 a 5 m<sup>2</sup>/lt. La resa può variare in funzione dell'assorbimento del supporto.

**ESSICCAZIONE:** Fuori tatto: 4-6 ore a 20° C. | Completa: 24 ore a 20° C.

**CONSIGLI E AVVERTENZE:** Non applicare su supporti non assorbenti. Conservare il prodotto ben chiuso, in un luogo fresco e con temperature non inferiori a 5° C e 30° lontano da fonti di calore e da raggi solari. Il prodotto è da agitare bene prima dell'uso. Teme il gelo.

**ASPETTO-COLORE:** Liquido Bianco Latte, trasparente dopo l'essiccazione.

SCUDO TRASPARENTE		U.V.	€
	0,750ℓ	1	
	2,5ℓ	1	

## PiVi' Guaina

### Guaina Elastica a base Acrilica



**Prodotto a base di copolimeri acrilici e pigmenti inorganici. Forma una pellicola elastica ed impermeabile all'acqua, con ottima aderenza al supporto. Rimanendo elastica nel tempo, sopporta senza lesioni gli assestamenti naturali della superficie sulla quale è applicata.**

**IMPIEGO:** Pittura specifica per tutte le superfici e manufatti esposti agli agenti atmosferici ed al contatto con l'acqua: intonaci, calcestruzzo, cemento armato, comignoli, lamiere ondulate, recinzioni, terrazze, tetti e coperture in genere. Moderatamente pedonabile.

**PREPARAZIONE DEL SUPPORTO:** Su fondi NUOVI: spazzolare e spolverare la superficie da trattare. Imprimere con un ISOLANTE ACRILICO. Su fondi FRIABILI o VECCHI: spazzolare, spolverare fino a rimuovere muffe, incrostazioni, polvere e vecchie applicazioni di pittura non saldamente ancorate. Stuccare imperfezioni sulla superficie se necessario. Consolidare con ISOLANTE AL SOLVENTE.

**APPLICAZIONE:** Applicare con rullo o pennello con temperature superiori a 5° C. Per ottenere uno spessore ottimale applicare il prodotto in due mani.

**DILUIZIONE:** Aggiungere alla prima mano il corrispettivo in acqua pari al 10-15% del suo volume. Alla seconda mano aggiungere il 5% di acqua pari al suo volume.

**RESA:** 0,5-2 m<sup>2</sup>/lt in funzione del supporto.

**ESSICCAZIONE:** 12-24 ore a 20° C a seconda del supporto.

**CONSIGLI E AVVERTENZE:** Lasciare trascorrere almeno 12-24 ore tra una mano e l'altra. Teme il gelo. Conservare il prodotto ben chiuso, in un luogo fresco e con temperature non inferiori a 5° C.

**ASPETTO-COLORE:** Bianco, grigio, rosso ossido e trasparente.

PIVI' GUAINA		U.V.	€
	0,750ℓ	6	
	4ℓ	1	



## Lavabile Duralpaint

### Idropittura Superlavabile Bianca, per Pareti e Soffitti Interni



PUNTO DI BIANCO:	■ ■ ■ ■ ■
COPERTURA:	■ ■ ■ ■ ■
LAVABILITÀ:	■ ■ ■ ■ ■
TRASPIRABILITÀ:	■ □ □ □ □
RESA:	■ ■ ■ ■ ■

È un prodotto di altissima qualità, antiabrasivo ed idrorepellente. Dona eleganza alle superfici trattate grazie al suo aspetto opaco e vellutato. La ricetta, formulata con materie prive di alcuna tossicità, salvaguarda la salute degli applicatori e dell'ambiente.

**IMPIEGO:** Applicabile su numerose superfici (intonaci, mattoni, cemento, pareti rasate a stucco, cartongesso...). Ideale per ambienti domestici, scuole, mense ed ambienti industriali in genere.

**PREPARAZIONE DEL SUPPORTO:** Prima di applicare il prodotto ripulire l'area da trattare da eventuali muffe con la "SOLUZIONE SANISOL DETERGENTE", incrostazioni, polvere e vecchie applicazioni di pittura non saldamente ancorate. Effettuare eventuali riparazioni o stuccature con prodotti idonei. È sempre consigliabile applicare preventivamente un ISOLANTE FISSATIVO specifico.

**APPLICAZIONE:** Applicare con rullo o pennello. Non applicare su supporti bagnati, gelati, non sufficientemente stagionati. Non applicare con temperature inferiori a 5°C.

**DILUIZIONE:** Aggiungere il corrispettivo in acqua pari al 20% del suo volume.

**RESA:** 8-10 m<sup>2</sup>/lt per mano.

**ESSICCAZIONE:** Fuori tatto: 2 ore a 20°C. | Completa: 24 ore a 20°C.

**CONSIGLI e AVVERTENZE:** Teme il gelo. Conservare il prodotto ben chiuso, in un luogo fresco e con temperature non inferiori a 5°C.

**ASPETTO-COLORE:** Bianco opaco.

LAVABILE DURALPAINT		U.V.	€
	4ℓ	1	
	8ℓ	1	
	14ℓ	1	

## Lavabile Maxpaint

### Idropittura Lavabile Bianca, per Pareti e Soffitti Interni



PUNTO DI BIANCO:	■ ■ ■ ■ ■
COPERTURA:	■ ■ ■ ■ ■
LAVABILITÀ:	■ ■ ■ ■ □
TRASPIRABILITÀ:	■ □ □ □ □
RESA:	■ ■ ■ ■ □

È un prodotto di alta qualità, professionale, antiabrasivo ed idrorepellente. Dona eleganza alle superfici trattate grazie al suo aspetto opaco e vellutato. La ricetta, formulata con materie prive di alcuna tossicità, salvaguarda la salute degli applicatori e dell'ambiente.

**IMPIEGO:** Applicabile su numerose superfici (intonaci, mattoni, cemento, pareti rasate a stucco, cartongesso...). Ideale per ambienti domestici, scuole, mense ed ambienti industriali in genere.

**PREPARAZIONE DEL SUPPORTO:** Prima di applicare il prodotto ripulire l'area da trattare da eventuali muffe con la "SOLUZIONE SANISOL DETERGENTE", incrostazioni, polvere e vecchie applicazioni di pittura non saldamente ancorate. Effettuare eventuali riparazioni o stuccature con prodotti idonei. È sempre consigliabile applicare preventivamente un ISOLANTE FISSATIVO specifico.

**APPLICAZIONE:** Applicare con rullo o pennello. Non applicare su supporti bagnati, gelati, non sufficientemente stagionati. Non applicare con temperature inferiori a 5°C.

**DILUIZIONE:** Aggiungere il corrispettivo in acqua pari al 20% del suo volume.

**RESA:** 8-10 m<sup>2</sup>/lt per mano.

**ESSICCAZIONE:** Fuori tatto: 2 ore a 20°C. | Completa: 24 ore a 20°C.

**CONSIGLI e AVVERTENZE:** Teme il gelo. Conservare il prodotto ben chiuso, in un luogo fresco e con temperature non inferiori a 5°C.

**ASPETTO-COLORE:** Bianco opaco.

LAVABILE MAXPAINT		U.V.	€
	4ℓ	1	
	14ℓ	1	

## Lavabile Clear

### Idropittura Lavabile Bianca per Interni



PUNTO DI BIANCO:	■	■	■	■	■
COPERTURA:	■	■	■	■	□
LAVABILITÀ:	■	■	■	■	□
TRASPIRABILITÀ:	■	■	□	□	□
RESA:	■	■	■	■	□

Prodotto indicato per la decorazione di tutte le superfici murali. Di facile applicazione, possiede buona copertura sia da asciutto che da bagnato. Ottimo potere mascherante della superficie grazie al suo tratto elegantemente opaco.

**IMPIEGO:** Applicabile su numerose superfici (intonaci, mattoni, cemento, pareti rasate a stucco, cartongesso...). Ideale per ambienti domestici, scuole, mense ed ambienti industriali in genere.

**PREPARAZIONE DEL SUPPORTO:** Prima di applicare il prodotto ripulire l'area da trattare da eventuali muffe con la "SOLUZIONE SANISOL DETERGENTE", incrostazioni, polvere e vecchie applicazioni di pittura non saldamente ancorate. Effettuare eventuali riparazioni o stuccature con prodotti idonei. È sempre consigliabile applicare preventivamente un ISOLANTE FISSATIVO specifico.

**APPLICAZIONE:** Applicare con rullo o pennello. Non applicare su supporti bagnati, gelati, non sufficientemente stagionati. Non applicare con temperature inferiori a 5°C.

**DILUIZIONE:** Aggiungere il corrispettivo in acqua pari al 20% del suo volume.

**RESA:** 8-10 m<sup>2</sup>/lt per mano.

**ESSICCAZIONE:** Fuori tatto: 2 ore a 20°C. | Completa: 24 ore a 20°C.

**CONSIGLI e AVVERTENZE:** Teme il gelo. Conservare il prodotto ben chiuso, in un luogo fresco e con temperature non inferiori a 5°C.

**ASPETTO-COLORE:** Bianco opaco.

LAVABILE CLEAR		U.V.	€
	2,5L	1	
	5L	1	
	14L	1	

## Idrorepellente Practice

### Idropittura Traspirante Bianca per Interni



PUNTO DI BIANCO:	■	■	■	■	■
COPERTURA:	■	■	■	■	□
LAVABILITÀ:	■	■	■	□	□
TRASPIRABILITÀ:	■	■	■	□	□
RESA:	■	■	■	■	□

Prodotto vinilico traspirante, idrorepellente e resistente anche su supporti alcalini. Dotato di un ottimo potere coprente, non favorisce il proliferarsi di muffe. Buona traspirabilità. Facile da applicare.

**IMPIEGO:** Applicabile su numerose superfici (intonaci, mattoni, cemento, pareti rasate a stucco, cartongesso...). Ideale per ambienti domestici, scuole, mense ed ambienti industriali in genere.

**PREPARAZIONE DEL SUPPORTO:** Prima di applicare il prodotto ripulire l'area da trattare da eventuali muffe con la "SOLUZIONE SANISOL DETERGENTE", incrostazioni, polvere e vecchie applicazioni di pittura non saldamente ancorate. Effettuare eventuali riparazioni o stuccature con prodotti idonei. È sempre consigliabile applicare preventivamente un ISOLANTE FISSATIVO specifico.

**APPLICAZIONE:** Applicare con rullo o pennello. Non applicare su supporti bagnati, gelati, non sufficientemente stagionati. Non applicare con temperature inferiori a 5°C.

**DILUIZIONE:** Aggiungere il corrispettivo in acqua pari al 20% del suo volume.

**RESA:** 8-10 m<sup>2</sup>/lt per mano.

**ESSICCAZIONE:** Fuori tatto: 2 ore a 20°C. | Completa: 24 ore a 20°C.

**CONSIGLI e AVVERTENZE:** Teme il gelo. Conservare il prodotto ben chiuso, in un luogo fresco e con temperature non inferiori a 5°C.

**ASPETTO-COLORE:** Bianco opaco.

IDROREPELLENTE PRACTICE		U.V.	€
	5L	1	
	14L	1	





## Traspirante Top

### Idropittura Traspirante Bianca per Interni



PUNTO DI BIANCO:	<input checked="" type="checkbox"/>	<input checked="" type="checkbox"/>	<input checked="" type="checkbox"/>	<input checked="" type="checkbox"/>	<input checked="" type="checkbox"/>
COPERTURA:	<input checked="" type="checkbox"/>	<input checked="" type="checkbox"/>	<input checked="" type="checkbox"/>	<input checked="" type="checkbox"/>	<input type="checkbox"/>
LAVABILITÀ:	<input checked="" type="checkbox"/>	<input type="checkbox"/>	<input type="checkbox"/>	<input type="checkbox"/>	<input type="checkbox"/>
TRASPIRABILITÀ:	<input checked="" type="checkbox"/>	<input checked="" type="checkbox"/>	<input checked="" type="checkbox"/>	<input checked="" type="checkbox"/>	<input checked="" type="checkbox"/>
RESA:	<input checked="" type="checkbox"/>	<input checked="" type="checkbox"/>	<input checked="" type="checkbox"/>	<input type="checkbox"/>	<input type="checkbox"/>

Prodotto vinilico traspirante, resistente anche su supporti alcalini. Dotato di un ottimo potere coprente, non favorisce il proliferarsi di muffe. Ottima traspirabilità. Facile da applicare. Alta percentuale di biossido di titanio.

**IMPIEGO:** Possedendo un'elevata traspirabilità, è particolarmente indicato per ambienti con presenza di vapore acqueo (cucine, bagni, serre...).

**PREPARAZIONE DEL SUPPORTO:** Prima di applicare il prodotto ripulire l'area da trattare da eventuali muffe con la "SOLUZIONE SANISOL DETERGENTE", incrostazioni, polvere e vecchie applicazioni di pittura non saldamente ancorate. Effettuare eventuali riparazioni o stuccature con prodotti idonei. È sempre consigliabile applicare preventivamente un ISOLANTE FISSATIVO specifico.

**APPLICAZIONE:** Applicare con rullo o pennello. Non applicare su supporti bagnati, gelati, non sufficientemente stagionati. Non applicare con temperature inferiori a 5°C.

**DILUIZIONE:** Aggiungere il corrispettivo in acqua pari al 20% del suo volume.

**RESA:** 8-10 m<sup>2</sup>/lt per mano.

**ESSICCAZIONE:** Fuori tatto: 2 ore a 20°C. | Completa: 24 ore a 20°C.

**CONSIGLI E AVVERTENZE:** Teme il gelo. Conservare il prodotto ben chiuso, in un luogo fresco e con temperature non inferiori a 5°C.

**ASPETTO-COLORE:** Bianco opaco.

TRASPIRANTE TOP		U.V.	€
	2,5ℓ	1	
	5ℓ	1	
	8ℓ	1	
	14ℓ	1	

## Tempera New

### Idropittura Bianca per Interni



PUNTO DI BIANCO:	<input checked="" type="checkbox"/>	<input checked="" type="checkbox"/>	<input checked="" type="checkbox"/>	<input checked="" type="checkbox"/>	<input type="checkbox"/>
COPERTURA:	<input checked="" type="checkbox"/>	<input checked="" type="checkbox"/>	<input checked="" type="checkbox"/>	<input checked="" type="checkbox"/>	<input type="checkbox"/>
LAVABILITÀ:	<input checked="" type="checkbox"/>	<input type="checkbox"/>	<input type="checkbox"/>	<input type="checkbox"/>	<input type="checkbox"/>
TRASPIRABILITÀ:	<input checked="" type="checkbox"/>	<input checked="" type="checkbox"/>	<input checked="" type="checkbox"/>	<input checked="" type="checkbox"/>	<input checked="" type="checkbox"/>
RESA:	<input checked="" type="checkbox"/>	<input checked="" type="checkbox"/>	<input checked="" type="checkbox"/>	<input type="checkbox"/>	<input type="checkbox"/>

Idropittura bianca non sfarinante, caratterizzata da un forte potere traspirante che trova utilizzo sia nel professionale sia nel "fai da te". Ottimo rapporto qualità/prezzo.

**IMPIEGO:** Applicabile su intonaco, cemento, pareti. Ideale per box, cantine, capannoni.

**PREPARAZIONE DEL SUPPORTO:** Prima di applicare il prodotto ripulire l'area da trattare da eventuali muffe con la "SOLUZIONE SANISOL DETERGENTE", incrostazioni, polvere e vecchie applicazioni di pittura non saldamente ancorate. Effettuare eventuali riparazioni o stuccature con prodotti idonei. È sempre consigliabile applicare preventivamente un ISOLANTE FISSATIVO specifico.

**APPLICAZIONE:** Applicare con rullo o pennello. Non applicare su supporti bagnati, gelati, non sufficientemente stagionati. Non applicare con temperature inferiori a 5°C.

**DILUIZIONE:** Aggiungere il corrispettivo in acqua pari al 20% del suo volume.

**RESA:** 8-10 m<sup>2</sup>/lt per mano.

**ESSICCAZIONE:** Fuori tatto: 1 ore a 20°C. | Completa: 6 ore a 20°C.

**CONSIGLI e AVVERTENZE:** Teme il gelo. Conservare il prodotto ben chiuso, in un luogo fresco e con temperature non inferiori a 5°C.

**ASPETTO-COLORE:** Bianco opaco. Trasparente.

TEMPERA NEW		U.V.	€
	14ℓ	1	



## Quarzo Hydropaint

### Pittura al Quarzo Bianca per Esterni



**Prodotto alla farina di quarzo e resine acriliche ad altissima resistenza. Ottimo potere impermeabile ed isolante. Formulato per resistere alle intemperie, agli sbalzi termici, ai raggi UV.**

**IMPIEGO:** Indicato per facciate esterne, terrazzi, balconi, cornicioni ed altri elementi architettonici. Applicabile su numerose superfici (intonaci, mattoni, cemento, pareti rasate a stucco, cartongesso...).

**PREPARAZIONE DEL SUPPORTO:** Su fondi NUOVI: spazzolare e spolverare la superficie da trattare. Imprimere con un ISOLANTE ACRILICO. Su fondi FRIABILI o VECCHI: spazzolare, spolverare fino a rimuovere muffe con la SOLUZIONE SANISOL DETERGENTE, incrostazioni, polvere e vecchie applicazioni di pittura non saldamente ancorate. Stuccare imperfezioni sulla superficie se necessario. Consolidare con ISOLANTE AL SOLVENTE.

**APPLICAZIONE:** Applicare con rullo o pennello. Non applicare su supporti bagnati, gelati, non sufficientemente stagionati. Non applicare con temperature inferiori a 5°C.

**DILUIZIONE:** Aggiungere il corrispettivo in acqua pari al 20% del suo volume.

**RESA:** 8-10 m<sup>2</sup>/lt per mano.

**ESSICCAZIONE:** Fuori tatto: 2 ore a 20°C. | Completa: 24 ore a 20°C.

**CONSIGLI e AVVERTENZE:** Teme il gelo. Conservare il prodotto ben chiuso, in un luogo fresco e con temperature non inferiori a 5°C.

**ASPETTO-COLORE:** Bianco opaco.

QUARZO HYDROPAINT		U.V.	€
	4ℓ	1	
	14ℓ	1	

## Quarzo Extra

### Idropittura al Quarzo Bianca per Esterni



**Prodotto professionale alla farina di quarzo e resine acriliche ad altissima resistenza, supercoprente. Ottimo potere impermeabile ed isolante. Formulato per resistere alle intemperie, agli sbalzi termici, ai raggi UV.**

**IMPIEGO:** Indicato per la decorazione di facciate esterne, terrazzi, balconi, cornicioni ed altri elementi architettonici. Applicabile su numerose superfici (intonaci, mattoni, cemento, pareti rasate a stucco, cartongesso...).

**PREPARAZIONE DEL SUPPORTO:** Su fondi NUOVI: spazzolare e spolverare la superficie da trattare. Imprimere con un ISOLANTE ACRILICO. Su fondi FRIABILI o VECCHI: spazzolare, spolverare fino a rimuovere muffe, incrostazioni, polvere e vecchie applicazioni di pittura non saldamente ancorate. Stuccare imperfezioni sulla superficie se necessario. Consolidare con ISOLANTE AL SOLVENTE.

**APPLICAZIONE:** Applicare con rullo o pennello. Non applicare su supporti bagnati, gelati, non sufficientemente stagionati. Non applicare con temperature inferiori a 5°C.

**DILUIZIONE:** Aggiungere il corrispettivo in acqua pari al 20% del suo volume.

**RESA:** 8-10 m<sup>2</sup>/lt per mano.

**ESSICCAZIONE:** Fuori tatto: 2 ore a 20°C. | Completa: 24 ore a 20°C.

**CONSIGLI e AVVERTENZE:** Teme il gelo. Conservare il prodotto ben chiuso, in un luogo fresco e con temperature non inferiori a 5°C.

**ASPETTO-COLORE:** Bianco opaco.

QUARZO EXTRA		U.V.	€
	0,75ℓ	1	
	5ℓ	1	
	15ℓ	1	



## Lavabile Extra

### Idropittura Lavabile Bianca per Interni



PUNTO DI BIANCO:	■ ■ ■ ■ ■
COPERTURA:	■ ■ ■ ■ ■
LAVABILITÀ:	■ ■ ■ ■ ■
TRASPIRABILITÀ:	■ □ □ □ □
RESA:	■ ■ ■ ■ ■



È un prodotto acrilico di altissima qualità, antiabrasivo ed idrorepellente. Dona eleganza alle superfici trattate grazie al suo aspetto opaco e vellutato. La ricetta, formulata con materie prive di alcuna tossicità, salvaguarda la salute degli applicatori e dell'ambiente.

**IMPIEGO:** Applicabile su numerose superfici (intonaci, mattoni, cemento, pareti rasate a stucco, cartongesso...). Ideale per ambienti domestici, scuole, mense ed ambienti industriali in genere.

**PREPARAZIONE DEL SUPPORTO:** Prima di applicare il prodotto ripulire l'area da trattare da eventuali muffe con la "SOLUZIONE SANISOL DETERGENTE", incrostazioni, polvere e vecchie applicazioni di pittura non saldamente ancorate. Effettuare eventuali riparazioni o stuccature con prodotti idonei. È sempre consigliabile applicare preventivamente un ISOLANTE FISSATIVO specifico.

**APPLICAZIONE:** Applicare con rullo o pennello. Non applicare su supporti bagnati, gelati, non sufficientemente stagionati. Non applicare con temperature inferiori a 5°C.

**DILUIZIONE:** Aggiungere il corrispettivo in acqua pari al 20% del suo volume.

**RESA:** 8-10 m<sup>2</sup>/lt per mano.

**ESSICCAZIONE:** Fuori tatto: 2 ore a 20°C. | Completa: 24 ore a 20°C.

**CONSIGLI e AVVERTENZE:** Teme il gelo. Conservare il prodotto ben chiuso, in un luogo fresco e con temperature non inferiori a 5°C.

**ASPETTO-COLORE:** Bianco opaco, e basi per tintometro.

LAVABILE EXTRA		U.V.	€
	0,75ℓ	1	
	5ℓ	1	
	15ℓ	1	

## Lavabile 9108

### Idropittura Lavabile Bianca per Interni



PUNTO DI BIANCO:	■ ■ ■ ■ ■
COPERTURA:	■ ■ ■ ■ □
LAVABILITÀ:	■ ■ ■ ■ □
TRASPIRABILITÀ:	■ □ □ □ □
RESA:	■ ■ ■ ■ □

È un prodotto di alta qualità, antiabrasivo ed idrorepellente. Dona eleganza alle superfici trattate grazie al suo aspetto opaco e vellutato. La ricetta, formulata con materie prive di alcuna tossicità, salvaguarda la salute degli applicatori e dell'ambiente.

**IMPIEGO:** Applicabile su numerose superfici (intonaci, mattoni, cemento, pareti rasate a stucco, cartongesso...). Ideale per ambienti domestici, scuole, mense ed ambienti industriali in genere.

**PREPARAZIONE DEL SUPPORTO:** Prima di applicare il prodotto ripulire l'area da trattare da eventuali muffe con la "SOLUZIONE SANISOL DETERGENTE", incrostazioni, polvere e vecchie applicazioni di pittura non saldamente ancorate. Effettuare eventuali riparazioni o stuccature con prodotti idonei. È sempre consigliabile applicare preventivamente un ISOLANTE FISSATIVO specifico.

**APPLICAZIONE:** Applicare con rullo o pennello. Non applicare su supporti bagnati, gelati, non sufficientemente stagionati. Non applicare con temperature inferiori a 5°C.

**DILUIZIONE:** Aggiungere il corrispettivo in acqua pari al 20% del suo volume.

**RESA:** 8-10 m<sup>2</sup>/lt per mano.

**ESSICCAZIONE:** Fuori tatto: 2 ore a 20°C. | Completa: 24 ore a 20°C.

**CONSIGLI e AVVERTENZE:** Teme il gelo. Conservare il prodotto ben chiuso, in un luogo fresco e con temperature non inferiori a 5°C.

**ASPETTO-COLORE:** Bianco opaco.

LAVABILE 9108		U.V.	€
	5ℓ	1	
	15ℓ	1	

## Traspirante Serie 2000

### Idropittura Super Traspirante Bianca per Interni



PUNTO DI BIANCO:	■ ■ ■ ■ ■
COPERTURA:	■ ■ ■ ■ ■
LAVABILITÀ:	■ ■ □ □ □
TRASPIRABILITÀ:	■ ■ ■ ■ □
RESA:	■ ■ ■ ■ ■

**Prodotto traspirante professionale, idrorepellente, con un elevato punto di bianco. Coprente già con la prima mano. Dotato di un'ottima resa, ostacola il proliferarsi di muffe. Ottima traspirabilità. Facile da applicare.**

**IMPIEGO:** Possedendo un'elevata traspirabilità, è particolarmente indicato per ambienti con presenza di vapore acqueo (cucine, bagni, serre...).

**PREPARAZIONE DEL SUPPORTO:** Prima di applicare il prodotto ripulire l'area da trattare da eventuali muffe con la "SOLUZIONE SANISOL DETERGENTE", incrostazioni, polvere e vecchie applicazioni di pittura non saldamente ancorate. Effettuare eventuali riparazioni o stuccature con prodotti idonei. È sempre consigliabile applicare preventivamente un ISOLANTE FISSATIVO specifico.

**APPLICAZIONE:** Applicare con rullo o pennello. Non applicare su supporti bagnati, gelati, non sufficientemente stagionati. Non applicare con temperature inferiori a 5°C.

**DILUIZIONE:** Aggiungere il corrispettivo in acqua pari al 20% del suo volume.

**RESA:** 8-10 m<sup>2</sup>/lt per mano.

**ESSICCAZIONE:** Fuori tatto: 2 ore a 20°C. | Completa: 24 ore a 20°C.

**CONSIGLI e AVVERTENZE:** Teme il gelo. Conservare il prodotto ben chiuso, in un luogo fresco e con temperature non inferiori a 5°C.

**ASPETTO-COLORE:** Bianco opaco.

TRASPIRANTE SERIE 2000		U.V.	€
	15ℓ	1	

## Traspirante Extra

### Idropittura Traspirante Bianca per Interni



PUNTO DI BIANCO:	■ ■ ■ ■ ■
COPERTURA:	■ ■ ■ ■ □
LAVABILITÀ:	■ □ □ □ □
TRASPIRABILITÀ:	■ ■ ■ ■ ■
RESA:	■ ■ ■ ■ □

**Prodotto traspirante con un elevato punto di bianco. Dotato di un ottimo potere coprente dona alla superficie un aspetto liscio e vellutato. Ottima traspirabilità. Facile da applicare.**

**IMPIEGO:** Possedendo un'elevata traspirabilità, è particolarmente indicato per ambienti con presenza di vapore acqueo (cucine, bagni, serre...).

**PREPARAZIONE DEL SUPPORTO:** Prima di applicare il prodotto ripulire l'area da trattare da eventuali muffe con la "SOLUZIONE SANISOL DETERGENTE", incrostazioni, polvere e vecchie applicazioni di pittura non saldamente ancorate. Effettuare eventuali riparazioni o stuccature con prodotti idonei. È sempre consigliabile applicare preventivamente un ISOLANTE FISSATIVO specifico.

**APPLICAZIONE:** Applicare con rullo o pennello. Non applicare su supporti bagnati, gelati, non sufficientemente stagionati. Non applicare con temperature inferiori a 5°C.

**DILUIZIONE:** Aggiungere il corrispettivo in acqua pari al 20% del suo volume.

**RESA:** 8-10 m<sup>2</sup>/lt per mano.

**ESSICCAZIONE:** Fuori tatto: 2 ore a 20°C. | Completa: 24 ore a 20°C.

**CONSIGLI e AVVERTENZE:** Teme il gelo. Conservare il prodotto ben chiuso, in un luogo fresco e con temperature non inferiori a 5°C.

**ASPETTO-COLORE:** Bianco opaco.

TRASPIRANTE EXTRA		U.V.	€
	0,75ℓ	1	
	5ℓ	1	
	15ℓ	1	



## Tempera Super al Titanio

### Idropittura Bianca per Interni



PUNTO DI BIANCO:	<input checked="" type="checkbox"/>	<input checked="" type="checkbox"/>	<input checked="" type="checkbox"/>	<input checked="" type="checkbox"/>	<input type="checkbox"/>
COPERTURA:	<input checked="" type="checkbox"/>	<input checked="" type="checkbox"/>	<input checked="" type="checkbox"/>	<input type="checkbox"/>	<input type="checkbox"/>
LAVABILITÀ:	<input checked="" type="checkbox"/>	<input type="checkbox"/>	<input type="checkbox"/>	<input type="checkbox"/>	<input type="checkbox"/>
TRASPIRABILITÀ:	<input checked="" type="checkbox"/>	<input checked="" type="checkbox"/>	<input checked="" type="checkbox"/>	<input checked="" type="checkbox"/>	<input checked="" type="checkbox"/>
RESA:	<input checked="" type="checkbox"/>	<input checked="" type="checkbox"/>	<input checked="" type="checkbox"/>	<input checked="" type="checkbox"/>	<input type="checkbox"/>

**Prodotto traspirante, facile da applicare. Non sfarina. Dotato di un ottimo potere coprente.**

**IMPIEGO:** Applicabile su intonaco, cemento, pareti. Ideale per box, cantine, capannoni.

**PREPARAZIONE DEL SUPPORTO:** Prima di applicare il prodotto ripulire l'area da trattare da eventuali muffe con la "SOLUZIONE SANISOL DETERGENTE", incrostazioni, polvere e vecchie applicazioni di pittura non saldamente ancorate. Effettuare eventuali riparazioni o stuccature con prodotti idonei. È sempre consigliabile applicare preventivamente un ISOLANTE FISSATIVO specifico.

**APPLICAZIONE:** Applicare con rullo o pennello. Non applicare su supporti bagnati, gelati, non sufficientemente stagionati. Non applicare con temperature inferiori a 5°C.

**DILUIZIONE:** Aggiungere il corrispettivo in acqua pari al 20% del suo volume.

**RESA:** 8-10 m<sup>2</sup>/lt per mano.

**ESSICCAZIONE:** Fuori tatto: 2 ore a 20°C. | Completa: 24 ore a 20°C."

**CONSIGLI e AVVERTENZE:** Teme il gelo. Conservare il prodotto ben chiuso, in un luogo fresco e con temperature non inferiori a 5°C.

**ASPETTO-COLORE:** Bianco opaco.

TEMPERA BIANCA SUPER AL TITANIO		U.V.	€
	5L	1	
	15L	1	

## Hydropaint Lavabile

### Idropittura Lavabile Bianca per Interni



PUNTO DI BIANCO:	<input checked="" type="checkbox"/>	<input checked="" type="checkbox"/>	<input checked="" type="checkbox"/>	<input checked="" type="checkbox"/>	<input checked="" type="checkbox"/>
COPERTURA:	<input checked="" type="checkbox"/>	<input checked="" type="checkbox"/>	<input checked="" type="checkbox"/>	<input checked="" type="checkbox"/>	<input type="checkbox"/>
LAVABILITÀ:	<input checked="" type="checkbox"/>	<input checked="" type="checkbox"/>	<input checked="" type="checkbox"/>	<input checked="" type="checkbox"/>	<input type="checkbox"/>
TRASPIRABILITÀ:	<input checked="" type="checkbox"/>	<input checked="" type="checkbox"/>	<input type="checkbox"/>	<input type="checkbox"/>	<input type="checkbox"/>
RESA:	<input checked="" type="checkbox"/>	<input checked="" type="checkbox"/>	<input checked="" type="checkbox"/>	<input type="checkbox"/>	<input type="checkbox"/>

**Prodotto indicato per la decorazione di tutte le superfici murali. Di facile applicazione, possiede buona copertura sia da asciutto che da bagnato. Ottimo potere mascherante della superficie grazie al suo tratto elegantemente opaco. Ottima dilatazione.**

**IMPIEGO:** Applicabile su numerose superfici (intonaci, mattoni, cemento, pareti rasate a stucco, cartongesso...). Ideale per ambienti domestici, scuole, mense ed ambienti industriali in genere.

**PREPARAZIONE DEL SUPPORTO:** Prima di applicare il prodotto ripulire l'area da trattare da eventuali muffe con la "SOLUZIONE SANISOL DETERGENTE", incrostazioni, polvere e vecchie applicazioni di pittura non saldamente ancorate. Effettuare eventuali riparazioni o stuccature con prodotti idonei. È sempre consigliabile applicare preventivamente un ISOLANTE FISSATIVO specifico.

**APPLICAZIONE:** Applicare con rullo o pennello. Non applicare su supporti bagnati, gelati, non sufficientemente stagionati. Non applicare con temperature inferiori a 5°C.

**DILUIZIONE:** Aggiungere il corrispettivo in acqua pari al 20% del suo volume.

**RESA:** 8-10 m<sup>2</sup>/lt per mano.

**ESSICCAZIONE:** Fuori tatto: 2 ore a 20°C. | Completa: 24 ore a 20°C.

**CONSIGLI e AVVERTENZE:** Teme il gelo. Conservare il prodotto ben chiuso, in un luogo fresco e con temperature non inferiori a 5°C.

**ASPETTO-COLORE:** Bianco opaco.

HYDROPAINT LAVABILE		U.V.	€
	5L	1	
	14L	1	

# Hydropaint Traspirante

## Idropittura Traspirante Bianca Igienizzante per Interni



PUNTO DI BIANCO:	■	■	■	■	■
COPERTURA:	■	■	■	□	□
LAVABILITÀ:	■	■	□	□	□
TRASPIRABILITÀ:	■	■	■	■	□
RESA:	■	■	■	□	□

Prodotto traspirante, idrorepellente e resistente anche su supporti alcalini. Dotato di un ottimo potere coprente, non favorisce il proliferarsi di muffe. Ottima traspirabilità. Facile da applicare.

**IMPIEGO:** Possedendo un'elevata traspirabilità, è particolarmente indicato per ambienti con presenza di vapore acqueo (cucine, bagni, serre...).

**PREPARAZIONE DEL SUPPORTO:** Prima di applicare il prodotto ripulire l'area da trattare da eventuali muffe con la "SOLUZIONE SANISOL DETERGENTE", incrostazioni, polvere e vecchie applicazioni di pittura non saldamente ancorate. Effettuare eventuali riparazioni o stuccature con prodotti idonei. È sempre consigliabile applicare preventivamente un ISOLANTE FISSATIVO specifico.

**APPLICAZIONE:** Applicare con rullo o pennello. Non applicare su supporti bagnati, gelati, non sufficientemente stagionati. Non applicare con temperature inferiori a 5°C.

**DILUIZIONE:** Aggiungere il corrispettivo in acqua pari al 20% del suo volume.

**RESA:** 8-10 m<sup>2</sup>/lt per mano.

**ESSICCAZIONE:** Fuori tatto: 2 ore a 20°C. | Completa: 24 ore a 20°C.

**CONSIGLI e AVVERTENZE:** Teme il gelo. Conservare il prodotto ben chiuso, in un luogo fresco e con temperature non inferiori a 5°C.

**ASPETTO-COLORE:** Bianco opaco.

HYDROPAIN TRASPIRANTE		U.V.	€
	2,5ℓ	1	
	5ℓ	1	
	14ℓ	1	

# Hydropaint

## Idropittura Bianca per Interni



PUNTO DI BIANCO:	■	■	■	■	□
COPERTURA:	■	■	■	□	□
LAVABILITÀ:	■	□	□	□	□
TRASPIRABILITÀ:	■	■	■	■	■
RESA:	■	■	■	□	□

Prodotto caratterizzato da un forte potere traspirante che trova utilizzo sia nel professionale che nel "fai da te". Ottimo rapporto qualità/prezzo.

**IMPIEGO:** Applicabile su intonaco, cemento, pareti. Ideale per box, cantine, capannoni.

**PREPARAZIONE DEL SUPPORTO:** Prima di applicare il prodotto ripulire l'area da trattare da eventuali muffe con la "SOLUZIONE SANISOL DETERGENTE", incrostazioni, polvere e vecchie applicazioni di pittura non saldamente ancorate. Effettuare eventuali riparazioni o stuccature con prodotti idonei. È sempre consigliabile applicare preventivamente un ISOLANTE FISSATIVO specifico.

**APPLICAZIONE:** Applicare con rullo o pennello. Non applicare su supporti bagnati, gelati, non sufficientemente stagionati. Non applicare con temperature inferiori a 5°C.

**DILUIZIONE:** Aggiungere il corrispettivo in acqua pari al 20% del suo volume.

**RESA:** 8-10 m<sup>2</sup>/lt per mano.

**ESSICCAZIONE:** Fuori tatto: 1 ora a 20°C. | Completa: 6 ore a 20°C.

**CONSIGLI e AVVERTENZE:** Teme il gelo. Conservare il prodotto ben chiuso, in un luogo fresco e con temperature non inferiori a 5°C.

**ASPETTO-COLORE:** Bianco opaco.

HYDROPAIN		U.V.	€
	2,5ℓ	1	
	5ℓ	1	
	14ℓ	1	



## Lavabile Nera

Idropittura Lavabile Nera, per Interni



È un prodotto di alta qualità, antiabrasivo ed idrorepellente. Dona eleganza alle superfici trattate grazie al suo aspetto opaco e vellutato. La ricetta, formulata con materie prive di alcuna tossicità, salvaguarda la salute degli applicatori e dell'ambiente

**IMPIEGO:** Applicabile su numerose superfici (intonaci, mattoni, cemento, pareti rasate a stucco, cartongesso...). Ideale per ambienti domestici, scuole, mense ed ambienti industriali in genere.

**PREPARAZIONE DEL SUPPORTO:** Prima di applicare il prodotto ripulire l'area da trattare da eventuali muffe con la "SOLUZIONE SANISOL DETERGENTE", incrostazioni, polvere e vecchie applicazioni di pittura non saldamente ancorate. Effettuare eventuali riparazioni o stuccature con prodotti idonei. È sempre consigliabile applicare preventivamente un ISOLANTE FISSATIVO specifico.

**APPLICAZIONE:** Applicare con rullo o pennello. Non applicare su supporti bagnati, gelati, non sufficientemente stagionati. Non applicare con temperature inferiori a 5° C.

**DILUIZIONE:** Aggiungere il corrispettivo in acqua pari al 20% del suo volume.

**RESA:** 8-10 m<sup>2</sup>/lt per mano.

**ESSICCAZIONE:** Fuori tatto: 2 ore a 20° C. | Completa: 24 ore a 20° C.

**CONSIGLI e AVVERTENZE:** Teme il gelo. Conservare il prodotto ben chiuso, in un luogo fresco e con temperature non inferiori a 5° C.

**ASPETTO-COLORE:** Nero opaco.

LAVABILE NERA		U.V.	€
	5L	1	
	15L	1	

## Buccia Morbida Bianca

Rivestimento Plastico ad Effetto Bucciato, per Interni



Prodotto murale decorativo. Espressamente formulato per applicazioni a rullo, questo prodotto consente una finitura ad effetto bucciato di particolare qualità ed eleganza.

**IMPIEGO:** Viene consigliato per zoccolature, effetti decorativi in generale, in abitazioni, uffici, scuole, alberghi. . .

**PREPARAZIONE DEL SUPPORTO:** Prima di applicare il prodotto ripulire l'area da trattare da eventuali muffe con la "SOLUZIONE SANISOL DETERGENTE", incrostazioni, polvere e vecchie applicazioni di pittura non saldamente ancorate. Effettuare eventuali riparazioni o stuccature con prodotti idonei. È sempre consigliabile applicare preventivamente un ISOLANTE FISSATIVO specifico.

**APPLICAZIONE:** Applicare con rullo. Per ottenere la finitura bucciata morbida a rilievo, passare con apposito rullo per buccia a nido d'ape. Non applicare su supporti bagnati, gelati, non sufficientemente stagionati. Non applicare con temperature inferiori a 5° C.

**DILUIZIONE:** Aggiungere il corrispettivo in acqua pari al 2-5% del suo volume.

**RESA:** 3-5 m<sup>2</sup>/lt per mano.

**ESSICCAZIONE:** Fuori tatto: 3 ore a 20° C. | Completa: 24 ore a 20° C.

**CONSIGLI e AVVERTENZE:** Teme il gelo. Conservare il prodotto ben chiuso, in un luogo fresco e con temperature non inferiori a 5° C.

**ASPETTO-COLORE:** Bianco opaco.

BUCCIA MORBIDA BIANCA		U.V.	€
	4L	1	
	14L	1	

## Magnifica

### Idropittura Lavabile Bianca, per interni



PUNTO DI BIANCO:	■ ■ ■ ■ ■
COPERTURA:	■ ■ ■ ■ ■
LAVABILITÀ:	■ ■ ■ ■ ■
ANTIGOCCIA:	■ ■ ■ ■ ■
RESA:	■ ■ ■ ■ ■

È un prodotto acrilico di altissima qualità, eccezionale stendibilità, antigoccia, supercoprente, antiabrasivo ed idrorepellente. Dona eleganza alle superfici trattate grazie al suo aspetto opaco e vellutato. La ricetta, formulata con materie prive di alcuna tossicità, salvaguarda la salute degli applicatori e dell'ambiente.

**IMPIEGO:** Applicabile su numerose superfici (intonaci, mattoni, cemento, pareti rasate a stucco, cartongesso...). Ideale per ambienti domestici, scuole, mense ed ambienti industriali in genere.

**PREPARAZIONE DEL SUPPORTO:** Prima di applicare il prodotto ripulire l'area da trattare da eventuali muffe con la "SOLUZIONE SANISOL DETERGENTE", incrostazioni, polvere e vecchie applicazioni di pittura non saldamente ancorate. Effettuare eventuali riparazioni o stuccature con prodotti idonei. È sempre consigliabile applicare preventivamente un ISOLANTE FISSATIVO specifico.

**APPLICAZIONE:** Applicare con rullo o pennello. Non applicare su supporti bagnati, gelati, non sufficientemente stagionati. Non applicare con temperature inferiori a 5° C.

**DILUIZIONE:** Aggiungere il corrispettivo in acqua pari al 20% del suo volume.

**RESA:** 10 m<sup>2</sup>/lt per mano.

**ESSICCAZIONE:** Fuori tatto: 2 ore a 20° C. | Completa: 24 ore a 20° C.

**CONSIGLI e AVVERTENZE:** Teme il gelo. Conservare il prodotto ben chiuso, in un luogo fresco e con temperature non inferiori a 5° C.

**ASPETTO-COLORE:** Bianco opaco, e basi per tintometro.

LAVABILE EXTRA		U.V.	€
	14L	1	

## Lavagna Magnetica

### Idropittura Lavabile Nera ad effetto Lavagna e Magnetico, per interni



È un prodotto di alta qualità, antiabrasivo e idrorepellente. Dona eleganza alle superfici trattate grazie al suo aspetto opaco e vellutato. Sovrascrivibile con i comuni gessetti scolastici, non si incide ed è facilmente cancellabile. Grazie alla formulazione specifica, inoltre, trasforma le pareti in supporti dove è possibile attaccare piccoli magneti. La ricetta, formulata con materie prive di alcuna tossicità, salvaguarda la salute degli applicatori e dell'ambiente.

**IMPIEGO:** Applicabile su numerose superfici (intonaci, mattoni, cemento, pareti rasate a stucco, cartongesso...). Ideale per ambienti domestici, scuole, mense ed ambienti industriali in genere.

**PREPARAZIONE DEL SUPPORTO:** Prima di applicare il prodotto ripulire l'area da trattare da eventuali muffe con la "SOLUZIONE SANIFICANTE", incrostazioni, polvere e vecchie applicazioni di pittura non saldamente ancorate. Effettuare eventuali riparazioni o stuccature con prodotti idonei. È sempre consigliabile applicare preventivamente un ISOLANTE FISSATIVO specifico.

**APPLICAZIONE:** Applicare con rullo o pennello. Non applicare su supporti bagnati, gelati, non sufficientemente stagionati. Non applicare con temperature inferiori a 5° C. Necessaria applicazione a due mani. Per un effetto magnetico più forte, è consigliabile applicazione a tre mani.

**DILUIZIONE:** Aggiungere il corrispettivo in acqua pari al 20% del suo volume.

**RESA:** 5 m<sup>2</sup>/kg.

**ESSICCAZIONE:** Fuori tatto: 2 ore a 20° C. | Completa: 24 ore a 20° C.

**CONSIGLI e AVVERTENZE:** Teme il gelo. Conservare il prodotto ben chiuso, in un luogo fresco e con temperature non inferiori a 5° C.

**ASPETTO-COLORE:** Nero opaco.

LAVAGNA MAGNETICA		U.V.	€
	1Kg	1	





## Traspiwhite

### Idropittura Traspirante Bianca VOC Free per Interni



**Pittura murale all'acqua per interni, esente da plastificanti, coalescenti, solventi e APEO. Traspirante a base di resine stirolo-acriliche in emulsione acquosa, con caratteristiche di elevata traspirabilità, forte potere coprente ed elevato punto di bianco. Formulata con additivi e resine con contenuto di composti volatili (VOC) prossimi allo zero.**

**IMPIEGO:** Possedendo un'elevata traspirabilità, è particolarmente indicato per ambienti con presenza di vapore acqueo. La sua caratteristica di "Voc Free" la rende ideale per ambienti pubblici o per l'esigenza di minimizzare l'inquinamento ambientale.

**PREPARAZIONE DEL SUPPORTO:** Prima di applicare il prodotto ripulire l'area da trattare da eventuali muffe con il "Detergente SANISOL", incrostazioni, polvere e vecchie applicazioni di pittura non saldamente ancorate. Effettuare eventuali riparazioni o stuccature con prodotti idonei. È sempre consigliabile applicare preventivamente un ISOLANTE FISSATIVO specifico.

**APPLICAZIONE:** Applicare con rullo o pennello. Non applicare su supporti bagnati, gelati, non sufficientemente stagionati. Non applicare con temperature inferiori a 5°C.

**DILUIZIONE:** Aggiungere il corrispettivo in acqua pari al 20% del suo volume

**RESA:** 8-10 m<sup>2</sup>/lt per mano

**ESSICCAZIONE:** Fuori tatto: 2 ore a 20°C. | Completa: 24 ore a 20°C.

**CONSIGLI e AVVERTENZE:** Teme il gelo. Conservare il prodotto ben chiuso, in un luogo fresco e con temperature non inferiori a 5°C.

**ASPETTO-COLORE:** Bianco opaco.

TRASPIWHITE		U.V.	€
	14L	1	



# Saniline

## Sanisol Detergente

### Soluzione Detergente Preparatoria



**Detergente specifico per la pulizia di superfici murali attecchite da alghe/muffe.**

**IMPIEGO:** Impiego universale. Adatto a sanificare manufatti di cemento, facciate a vista e in pietra, pareti murali o superfici già verniciate.

**APPLICAZIONE:** Agitare accuratamente prima dell'uso, applicare a pennello o rullo direttamente sulla superficie da risanare. È importante trattare tutta la superficie dove è presente la muffa, quindi non limitandosi alla sola fascia dove sono visibili muffe/alghe, ma anche le zone adiacenti.

**DILUIZIONE:** Il prodotto non necessita di diluizione.

**RESA:** 4-6 m<sup>2</sup>/lt.

**ESSICCAZIONE:** 24 ore.

**CONSIGLI e AVVERTENZE:** È molto importante aerare i locali interni durante

l'applicazione. Dopo l'applicazione del detergente consigliamo la nostra IDROPITTURA SANIPAIN. Qualora si volesse realizzare anche un isolamento termico la scelta migliore sarebbe il SANITERM. Teme il gelo. Conservare il prodotto ben chiuso, in un luogo fresco e con temperature non inferiori a 5° C.

**ASPETTO-COLORE:** Trasparente. Non filmante.

SANISOL DETERGENTE		U.V.	€
	1ℓ	1	
	5ℓ	1	

## Sanipaint per Bagni e Cucine

### Idropittura Traspirante Bianca con antimuffa, per interni



**Prodotto traspirante con un elevato punto di bianco. Formulato con specifici additivi che prevengono la formazione di alghe e muffe. Dotato di un ottimo potere coprente dona alla superficie un aspetto liscio e vellutato. Ottima traspirabilità. Facile da applicare.**

**IMPIEGO:** Possedendo un'elevata traspirabilità, è particolarmente indicato per ambienti con presenza di vapore acqueo (cucine, bagni, serre...).

**PREPARAZIONE DEL SUPPORTO:** Prima di applicare il prodotto ripulire l'area da trattare da eventuali muffe con la "SOLUZIONE SANISOL DETERGENTE", incrostazioni, polvere e vecchie applicazioni di pittura non saldamente ancorate. Effettuare eventuali riparazioni o stuccature con prodotti idonei. È sempre consigliabile applicare preventivamente un ISOLANTE FISSATIVO specifico.

**APPLICAZIONE:** Applicare con rullo o pennello. Non applicare su supporti bagnati, gelati, non sufficientemente stagionati. Non applicare con temperature inferiori a 5° C.

**DILUIZIONE:** Aggiungere il corrispettivo in acqua pari al 20% del suo volume.

**RESA:** 8-10 m<sup>2</sup>/lt per mano.

**ESSICCAZIONE:** Fuori tatto: 2 ore a 20° C. | Completa: 24 ore a 20° C.

**CONSIGLI e AVVERTENZE:** Teme il gelo. Conservare il prodotto ben chiuso, in un luogo fresco e con temperature non inferiori a 5° C.

**ASPETTO-COLORE:** Bianco opaco.

SANIPAIN PER BAGNI E CUCINE		U.V.	€
	4ℓ	1	
	14ℓ	1	

## Saniterm

Idropittura Termoisolante Bianca Anticondensa con Antimuffa, per Interni



Prodotto contenente microsfere cave di vetro **3M**® atte a migliorare l'isolamento termico del supporto su cui è applicata. Riducendo la differenza di temperatura tra ambiente e muro, **SANITERM** è protetta contro la crescita di muffe ed alghe impedendo la formazione di condensa sulla superficie trattata. Svolge anche un'efficace azione fonoassorbente.

**IMPIEGO:** Il prodotto può essere applicato su qualsiasi tipo di supporto, particolarmente indicato per ambienti con presenza di vapore acqueo (cucine, bagni, serre...)

**PREPARAZIONE DEL SUPPORTO:** Prima di applicare il prodotto ripulire l'area da trattare da eventuali muffe con la "SOLUZIONE SANISOL DETERGENTE", incrostazioni, polvere e vecchie applicazioni di pittura non saldamente ancorate. Effettuare eventuali riparazioni o stuccature con prodotti idonei. È sempre consigliabile applicare preventivamente un ISOLANTE FISSATIVO specifico.

**APPLICAZIONE:** Applicare con rullo o pennello. Per ottimizzare l'effetto termoisolante, applicare uno spessore adeguato (2/3 mani). Non applicare su supporti bagnati, gelati, non sufficientemente stagionati. Non applicare con temperature inferiori a 5° C.

**DILUIZIONE:** Aggiungere il corrispettivo in acqua pari al 15-25% del suo volume.

**RESA:** 7-9 m<sup>2</sup>/lt per mano.

**ESSICCAZIONE:** Fuori tatto: 3 ore a 20° C. | Completa: 24 ore a 20° C.

**CONSIGLI e AVVERTENZE:** Teme il gelo. Conservare il prodotto ben chiuso, in un luogo fresco e con temperature non inferiori a 5° C.

**ASPETTO-COLORE:** Bianco opaco.

SANITERM		U.V.	€
	0,750ℓ	1	
	4ℓ	1	
	14ℓ	1	

## Sanifix

Primer Isolante con antimuffa per Interni



Per descrizioni e informazioni vedi pag 3.

ISOLANTE FISSATIVO ANTIMUFFA		U.V.	€
	1ℓ	6	6,20
	5ℓ	1	26,70

## Stucco con Antimuffa

Stucco con Antimuffa per Interni, pronto all'uso



Per descrizioni e informazioni vedi pag 36

STUCCO IN PASTA CON ANTIMUFFA		U.V.	€
	1 kg		



## Antiruggine Sintetica Grigia

### Fondo Antiruggine per la Protezione del Ferro



È un prodotto anticorrosivo per interni ed esterni a base di resine alchidiche, ossidi di ferro e pigmenti anticorrosivi. Formulazione compatibile con tutti gli smalti tradizionali, ad esclusione dei prodotti catalizzati o contenenti solventi fortemente aggressivi.

**IMPIEGO:** Indicato per la protezione di infissi in ferro e carpenteria.

**PREPARAZIONE DEL SUPPORTO:** Assicurarsi che la superficie da trattare sia accuratamente pulita e sgrassata, in caso contrario utilizzare un panno impregnato con diluente sintetico. Se l'area interessata è già stata trattata in precedenza carteggiare la superficie per asportare i vecchi residui di smalto o pittura.

**APPLICAZIONE:** A spruzzo, pennello o rullo. Per ottenere un'asciugatura ottimale non applicare il prodotto a basse temperature e in presenza di un alto tasso di umidità.

**DILUIZIONE:** Aggiungere un corrispettivo di diluente sintetico o acqua pari al 5-10% del suo volume.

**RESA:** 6-8 m<sup>2</sup>/lt.

**ESSICCAZIONE:** Fuori tatto: 50 minuti 20° C. | Sopraverniciabile 8 ore 20° C.

**CONSIGLI e AVVERTENZE:** Teme il gelo. Conservare il prodotto ben chiuso, in un luogo fresco e con temperature non inferiori a 5° C.

**ASPETTO-COLORE:** Grigio.

ANTIRUGGINE SINTETICA GRIGIA		U.V.	€
	0,375ℓ	6	
	0,750ℓ	6	
	2,5ℓ	1	

## Smalto Sintetico

### Smalto Sintetico Antiruggine Universale, per Interni/Esterni



Prodotto a base di resina alchidica monocomponente, adatto all'utilizzo in ambienti interni ed esterni. Applicato possiede un'ottima dilatazione, elasticità e ritenzione del colore.

**IMPIEGO:** Indicato per il trattamento del ferro, del legno e di altri materiali preventivamente trattati con fondo fissativo e anticorrosivo. Adatto per finiture e tamponature da interni/esterni per legno, metallo.

**PREPARAZIONE DEL SUPPORTO:** Assicurarsi che la superficie da trattare sia accuratamente pulita e sgrassata, in caso contrario utilizzare un panno impregnato con diluente sintetico. Se l'area interessata è già stata trattata in precedenza carteggiare la superficie per asportare i vecchi residui di smalto o pittura non saldamente ancorati. Consigliabile la preventiva applicazione di primer idoneo.

**APPLICAZIONE:** A spruzzo, pennello o rullo. Applicare lo smalto ad una temperatura dell'ambiente compresa fra 5° e 40° C e con un'umidità relativa da 0 all'85%.


**DILUIZIONE:** Aggiungere un corrispettivo di diluente sintetico o acqua pari al 5-10% del suo volume.

**RESA:** 6-8 m<sup>2</sup>/lt.

**ESSICCAZIONE:** Fuori tatto: 4-6 ore a 20° C. | Completa: 24-36 ore a 20° C.

**CONSIGLI e AVVERTENZE:** Teme il gelo. Conservare il prodotto ben chiuso, in un luogo fresco e con temperature non inferiori a 5° C.

**ASPETTO-COLORE:** tinte di cartella, e basi per tintometro.

SMALTO SINTETICO		U.V.	€
	0,375ℓ	6	
	0,750ℓ	6	
	2,5ℓ	1	

## Ferro Micaceo

Smalto Anticorrosivo per Metalli, da Interni/Esterni



Prodotto anticorrosivo professionale a base di resine alchidiche e ossido di ferro micaceo. Idrorepellente e di facile applicazione, con i suoi speciali pigmenti anticorrosivi conferisce alla superficie trattata un pregevole effetto antichizzante simile a quello del ferro battuto.

**IMPIEGO:** Indicato per il trattamento di tutte le superfici metalliche.

**PREPARAZIONE DEL SUPPORTO:** Assicurarsi che la superficie da trattare sia accuratamente pulita e sgrassata, in caso contrario utilizzare un panno impregnato con diluente sintetico. Se l'area interessata è già stata trattata in precedenza carteggiare la superficie per asportare i vecchi residui di smalto o pittura non saldamente ancorati.

**APPLICAZIONE:** Applicare a spruzzo o pennello. Per ottenere una asciugatura ottimale non applicare il prodotto a basse temperature e in presenza di un alto tasso di umidità.


**DILUIZIONE:** Aggiungere un corrispettivo di diluente sintetico o acqua pari al 10-20% del suo volume se applicato con un dispositivo a spruzzo. In caso di applicazione a pennello aggiungere un corrispettivo di diluente sintetico o acqua pari al 5-10% del suo volume.

**RESA:** 6-8 m<sup>2</sup>/lt.

**ESSICCAZIONE:** Fuori tatto: 4-5 ore 20° C. | Completa: 12 ore a 20° C..

**CONSIGLI e AVVERTENZE:** Teme il gelo. Conservare il prodotto ben chiuso, in un luogo fresco e con temperature non inferiori a 5° C.

**ASPETTO-COLORE:** tinte di cartella.

FERRO MICACEO		U.V.	€
SINTETICO	0,750ℓ	6	
	2,5ℓ	1	
VINILICO (applicazione a spruzzo - professionale)	5 kg	1	
	25 kg	1	

## Smalto all'Acqua Lucido - Opaco

Smalto Acrilico all'Acqua, da Interni/Esterni, inodore



Smalto acrilico per finiture all'acqua, inodore. Di facile applicazione adatto alla verniciatura per interni ed esterni sui più svariati supporti e su superfici murarie.

**IMPIEGO:** Indicato per tutti i supporti opportunamente preparati come ferro, legno, muro, fibrocemento, PVC, lamiera zincata, ecc. e soprattutto per applicazioni in ambienti abitati perché inodore.

**PREPARAZIONE DEL SUPPORTO:** Su ferro: rimuovere presenza di ruggine e vecchie pitture, assicurarsi che la superficie da trattare sia accuratamente pulita e sgrassata, in caso contrario utilizzare un panno impregnato con diluente sintetico. Successivamente applicare, se necessario, una mano di specifico primer. Su muro: ripulire l'area da trattare da eventuali muffe con la SANISOL DETERGENTE, incrostazioni, polvere e vecchie applicazioni di pittura non saldamente ancorate. Effettuare eventuali riparazioni o stuccature con prodotti idonei. Applicare una mano di fissativo acrilico.

**APPLICAZIONE:** Applicare a pennello o rullo direttamente sulla superficie. Non applicare con temperature inferiori a 5° C.

**DILUIZIONE:** Il prodotto non necessita di diluizione.

**RESA:** 6 m<sup>2</sup>/lt.

**ESSICCAZIONE:** Fuori tatto: 1-2 ore a 20° C. | Completa: 12 ore a 20° C.

**CONSIGLI e AVVERTENZE:** Applicare il prodotto in due passate. Fra la prima e la seconda applicazione lasciar passare 4-6 ore. Teme il gelo. Conservare il prodotto ben chiuso, in un luogo fresco e con temperature non inferiori a 5° C.

**ASPETTO-COLORE:** Bianco Lucido-Opaco, e basi per tintometro.

SMALTO ALL'ACQUA LUCIDO - OPACO		U.V.	€
	0,750ℓ	6	
	2,5ℓ	1	

## Murolack Bianco Lucido - Opaco

### Smalto Murale Acrilico per Interni, inodore



**Smalto Murale, inodore, altamente resistente per applicazioni interne. Applicato possiede un'ottima dilatazione, elasticità ed adesione al supporto. Il film essiccato offre un'elevata resistenza alla formazione di macchie ed è caratterizzato da altissima lavabilità.**

**IMPIEGO:** Indicato per la verniciatura in Interni. Può essere applicato su intonaco civile, gesso, calcestruzzo. Ottimo per mense, laboratori alimentari, luoghi pubblici e laddove si rendano necessari frequenti lavaggi.

**PREPARAZIONE DEL SUPPORTO:** Ripulire l'area da trattare da eventuali muffe con la SANISOL DETERGENTE, incrostazioni, polvere e vecchie applicazioni di pittura non saldamente ancorate. Effettuare eventuali riparazioni o stuccature con prodotti idonei. Applicare una mano di fissativo acrilico.

**APPLICAZIONE:** Applicare a pennello o rullo direttamente sulla superficie. Non applicare con temperature inferiori a 5° C.

**DILUIZIONE:** Aggiungere un corrispettivo d'acqua pari al 10% del suo volume.

**RESA:** 6 m<sup>2</sup>/lt.

**ESSICCAZIONE:** Fuori tatto: 1-2 ore a 20° C. | Completa: 12 ore a 20° C.

**CONSIGLI e AVVERTENZE:** Applicare il prodotto in due passate. Fra la prima e la seconda applicazione lasciar passare 4-6 ore. Teme il gelo. Conservare il prodotto ben chiuso, in un luogo fresco e con temperature non inferiori a 5° C.

**ASPETTO-COLORE:** Bianco Lucido - Opaco, e basi per tintometro.

MUROLACK BIANCO LUCIDO - OPACO		U.V.	€
	4L	1	
	12L	1	

## Gocce di Colore

### Smalto Acrilico all'Acqua, inodore



**Smalto acrilico all'acqua, inodore. Di facile applicazione adatto alla verniciatura per interni ed esterni sui più svariati supporti e su superfici murarie. La vasta gamma di colori disponibile apre all'utilizzo di GOCCE DI COLORE in contesti decorativi, artistici, educativi.**

**IMPIEGO:** Indicato per tutti i supporti opportunamente preparati come ferro, legno, muro. Fibrocemento, PVC, lamiera zincata, ecc. e soprattutto per applicazioni in ambienti abitati perché inodore.

**PREPARAZIONE DEL SUPPORTO:** Su ferro: rimuovere presenza di ruggine e vecchie pitture, assicurarsi che la superficie da trattare sia accuratamente pulita e sgrassata, in caso contrario utilizzare un panno impregnato con diluente sintetico. Successivamente applicare, se necessario, una mano di idoneo primer. Su muro: ripulire l'area da trattare da eventuali muffe con la SANISOL DETERGENTE, incrostazioni, polvere e vecchie applicazioni di pittura non saldamente ancorate. Effettuare eventuali riparazioni o stuccature con prodotti idonei. Applicare una mano di fissativo acrilico

**APPLICAZIONE:** Applicare a pennello direttamente sulla superficie. Non applicare con temperature inferiori a 5° C.

**DILUIZIONE:** Il prodotto non necessita di diluizione.

**RESA:** 6 m<sup>2</sup>/lt.

**ESSICCAZIONE:** Fuori tatto: 1-2 ore a 20° C. | Completa: 12 ore a 20° C.

**CONSIGLI e AVVERTENZE:** Applicare il prodotto in due passate. Fra la prima e la seconda applicazione lasciar passare 4-6 ore. Teme il gelo. Conservare il prodotto ben chiuso, in un luogo fresco e con temperature non inferiori a 5° C.

**ASPETTO-COLORE:** tinte di cartella. - 18 colori

GOCCE DI COLORE		U.V.	€
	0,140L	6	
ESPOSITORE	126 pz	1	



## Antipolvere per pavimenti

### Consolidante idrorepellente per pavimentazioni in cemento



**Dispersione acquosa a base di silicato di litio, consolidante ed idrorepellente, ideale per consolidare e proteggere pavimentazioni in cemento. Non filma, se applicato a completa irrorazione presenta un piacevole effetto lucido.**

**IMPIEGO:** Indicato per pavimenti mai verniciati, svolge una importante azione consolidante, impedendo al cemento di sfarinare e bloccando l'umidità di risalita. Ideale sia come fondo per una successiva riverniciatura con smalti base solvente sia come idrorepellente antipolvere per protezione del pavimento.

**PREPARAZIONE DEL SUPPORTO:** La superficie da trattare deve essere pulita, priva di polvere, macchie di olio, di unto o di qualsiasi materiale. Non applicare su superfici già trattate con altri idrorepellenti o con altre vernici. In tal caso, rimuoverle completamente mediante azione meccanica.

**APPLICAZIONE:** Applicare con rullo, pennello o spruzzo a bassa pressione. Applicare soltanto la prima mano se si desidera utilizzare il prodotto in funzione di primer, più mani (fino a rifiuto) per ottenere effetto antipolvere lucido.

**DILUIZIONE:** Prima mano: Diluizione 1:3 (1 parte antipolvere, 3 parti acqua)

Seconda mano: Diluizione 1:1 (1 parte antipolvere, 1 parte acqua).

**RESA:** Circa 10 m<sup>2</sup>/lt. La resa può variare in funzione dell'assorbimento del supporto.

**ESSICCAZIONE:** Fuori tatto: 4-6 ore a 20° C. | Completa: 24 ore a 20° C.

**CONSIGLI e AVVERTENZE:** Non applicare su supporti non assorbenti. Conservare il prodotto ben chiuso, in un luogo fresco e con temperature non inferiori a 5° C e 30° lontano da fonti di calore e da raggi solari. Il prodotto è da agitare bene prima dell'uso. Teme il gelo.

**ASPETTO-COLORE:** Liquido trasparente, lucido dopo l'essiccazione.

ANTIPOLVERE PER PAVIMENTI		U.V.	€
	2,5l	1	

## Vernice Spartitraffico

### Vernice Segnaletica Spartitraffico



**Prodotto super resistente per esterno. La durezza della sua finitura ne caratterizza il buon grado di copertura e di resistenza agli agenti atmosferici stagionali.**

**IMPIEGO:** Indicata come vernice segnaletica per tutti i tipi di supporti (manti bituminosi, cemento, asfalto, metalli...).

**PREPARAZIONE DEL SUPPORTO:** variabile a seconda del supporto da verniciare.

**APPLICAZIONE:** Pennello, rullo e spruzzo. Non applicare con temperature inferiori a 5° C.

**DILUIZIONE:** A spruzzo: aggiungere un corrispettivo di diluente nitro pari al 20-30% del suo volume. A pennello e rullo: aggiungere un corrispettivo di diluente nitro pari al 10-15% del suo volume.

**RESA:** circa 2 m<sup>2</sup>/kg.

**ESSICCAZIONE:** Fuori tatto: 15-20 minuti a 20° C. | Completa: 30 minuti a 20° C.

**CONSIGLI e AVVERTENZE:** Teme il gelo. Conservare il prodotto ben chiuso, in un luogo fresco e con temperature non inferiori a 5° C.

**ASPETTO-COLORE:** Bianca, gialla.

VERNICE SPARTITRAFFICO	 T x M	U.V.	€
BIANCA	1 kg	6	
	5 kg	1	
	30 kg	1	
GIALLA	1 kg	6	
	5 kg	1	
	30 kg	1	





## Pivilite

### Pittura di Fondo Riempitiva a base di Resine Alchidiche



**Prodotto a base di resine alchidiche, biossido di titanio e speciali additivi che ne migliorano la pennellabilità. Facilità di applicazione, ottimo potere riempitivo, buona adesione e dilatazione sulla superficie, ottima copertura e carteggiabilità. Ideale come coprimacchia.**

**IMPIEGO:** Prodotto per legno sia all'interno che all'esterno sovraverniciabile con smalti sintetici a solvente o con smalti all'acqua. Particolarmente indicato per persiane, avvolgibili, nonché come fondo a finire per porte, termosifoni e zoccolature interne.

**PREPARAZIONE DEL SUPPORTO:** Su legno e muro: ripulire l'area da trattare da eventuali muffe, incrostazioni, polvere e vecchie applicazioni di pittura non saldamente ancorate. Effettuare eventuali riparazioni o stuccature con prodotti idonei. Applicare una mano di fissativo acrilico.

**APPLICAZIONE:** Pennello, Rullo o Spruzzo. Applicare il prodotto ad una temperatura dell'ambiente compresa fra 5° e 30° C e con un'umidità relativa da 0 all'85%.

**DILUIZIONE:** Aggiungere un corrispettivo di diluente sintetico o acquaragia pari al 10-15% del suo volume.

**RESA:** 6-8 m<sup>2</sup>/lt.

**ESSICCAZIONE:** Fuori tatto: 1 ora a 20° C. | Completa: 16-18 ore a 20° C.

**CONSIGLI e AVVERTENZE:** Teme il gelo. Conservare il prodotto ben chiuso, in un luogo fresco e con temperature non inferiori a 5° C.

**ASPETTO-COLORE:** Bianco.

PIVILITE		U.V.	€
	0,375ℓ	6	
	0,750ℓ	6	
	2,5ℓ	1	

## Pivilite all'Acqua

### Pittura di Fondo Riempitiva a base Acqua, inodore



**Prodotto all'acqua inodore. Facile da applicare, ottimo potere riempitivo, buona adesione e dilatazione sulla superficie, ottima copertura e carteggiabilità.**

**IMPIEGO:** Prodotto per legno sia all'interno che all'esterno sovraverniciabile con smalti sintetici a solvente o con smalti all'acqua. Particolarmente indicato per persiane, avvolgibili, nonché come fondo a finire per porte, termosifoni e zoccolature interne.

**PREPARAZIONE DEL SUPPORTO:** Su legno e muro: ripulire l'area da trattare da eventuali muffe, incrostazioni, polvere e vecchie applicazioni di pittura non saldamente ancorate. Effettuare eventuali riparazioni o stuccature con prodotti idonei. Applicare una mano di fissativo acrilico.

**APPLICAZIONE:** Pennello, Rullo o Spruzzo. Applicare il prodotto ad una temperatura dell'ambiente compresa fra 5° e 30° C e con un'umidità relativa da 0 all'85%.

**DILUIZIONE:** Aggiungere un corrispettivo di acqua pari al 10-15% del suo volume.

**RESA:** 6-8 m<sup>2</sup>/lt.

**ESSICCAZIONE:** Fuori tatto: 1 ora a 20° C. | Completa: 16-18 ore a 20° C.

**CONSIGLI e AVVERTENZE:** Teme il gelo. Conservare il prodotto ben chiuso, in un luogo fresco e con temperature non inferiori a 5° C.

**ASPETTO-COLORE:** Bianco.

PIVILITE ALL'ACQUA		U.V.	€
	0,750ℓ	6	
	2,5ℓ	1	



## Impregnante per Legno

### Prodotto Impregnante per Legno, Interni/Esterni



**Prodotto per legno dotato di un elevato potere penetrante. Il risultato rimane inalterato nel tempo nonostante le naturali variazioni strutturali del legno, l'inquinamento e l'esposizione agli agenti atmosferici.**

**IMPIEGO:** Applicabile su supporti in legno sia in Interni che in Esterni (perlinature, sottotetti, infissi, poggiosi, steccati, persiane. . .).

**PREPARAZIONE DEL SUPPORTO:** Ripulire l'area da trattare da eventuali muffe, incrostazioni, polvere e vecchie applicazioni di pittura non saldamente ancorate. Effettuare eventuali riparazioni o stuccature con prodotti idonei.

**APPLICAZIONE:** Pennello, Rullo o Spruzzo. Applicare il prodotto ad una temperatura dell'ambiente compresa fra 5° e 30° C e con un'umidità relativa da 0 all'85%.


**DILUIZIONE:** A pennello, a rullo o spruzzo pronto all'uso.

**RESA:** 8-10 m<sup>2</sup>/lt. La resa può variare a seconda delle qualità di assorbimento del legno.

**ESSICCAZIONE:** Fuori tatto: 3-4 ore a 20° C. | Completa: 24-36 ore a 20° C.

**CONSIGLI e AVVERTENZE:** Teme il gelo. Conservare il prodotto ben chiuso, in un luogo fresco e con temperature non inferiori a 5° C. Nel caso di esposizioni particolarmente severe è consigliabile sovrapplicare con uno strato di finitura effetto cera.

**ASPETTO-COLORE:** Trasparente e tinte di cartella.

IMPREGNANTE PER LEGNO		U.V.	€
TRASPARENTE	0,750ℓ	6	
	2,5ℓ	1	
	15ℓ	1	
TINTE A CARTELLA	0,750ℓ	6	
	2,5ℓ	1	
	15ℓ	1	

## Impregnante per Legno all'Acqua

### Prodotto Impregnante per Legno, Interni/Esterni, inodore



**Prodotto per legno, inodore a base acqua dotato di un elevato potere penetrante. Il risultato rimane inalterato nel tempo nonostante le naturali variazioni strutturali del legno, l'inquinamento e l'esposizione agli agenti atmosferici.**

**IMPIEGO:** Applicabile su supporti in legno sia in Interni che in Esterni (perlinature, sottotetti, infissi, poggiosi, steccati, persiane. . .).

**PREPARAZIONE DEL SUPPORTO:** Ripulire l'area da trattare da eventuali muffe, incrostazioni, polvere e vecchie applicazioni di pittura non saldamente ancorate. Effettuare eventuali riparazioni o stuccature con prodotti idonei.

**APPLICAZIONE:** Pennello, Rullo o Spruzzo. Applicare il prodotto ad una temperatura dell'ambiente compresa fra 5° e 30° C e con un'umidità relativa da 0 all'85%.


**DILUIZIONE:** A pennello, a rullo o spruzzo pronto all'uso.

**RESA:** 8-10 m<sup>2</sup>/lt. La resa può variare a seconda delle qualità di assorbimento del legno.

**ESSICCAZIONE:** Fuori tatto: 3-4 ore a 20° C. | Completa: 24-36 ore a 20° C.

**CONSIGLI e AVVERTENZE:** Teme il gelo. Conservare il prodotto ben chiuso, in un luogo fresco e con temperature non inferiori a 5° C. Nel caso di esposizioni particolarmente severe è consigliabile sovrapplicare con uno strato di finitura effetto cera.

**ASPETTO-COLORE:** Trasparente e tinte di cartella.

IMPREGNANTE PER LEGNO ALL'ACQUA		U.V.	€
TRASPARENTE	0,750ℓ	6	
	2,5ℓ	1	
	15ℓ	1	
TINTE A CARTELLA	0,750ℓ	6	
	2,5ℓ	1	
	15ℓ	1	

## Finitura Effetto Cera

Finitura per Legno ad Effetto Cera per Interni/Esterni



Prodotto contenente cere naturali, permette di penetrare in profondità nel legno senza otturare i pori, rendendo la superficie trattata idrorepellente e, allo stesso tempo, traspirante. Molto resistente all'azione aggressiva del sole e degli agenti atmosferici, si applica facilmente e "non sfoglia". La sua finitura satinata, ad effetto cera, trasforma delicatamente l'aspetto del legno senza nascondere le sue naturali venature, rendendolo piacevole al tatto e valorizzando legni anche di scarso pregio. Con filtri UV.

**IMPIEGO:** Indicato per la decorazione e protezione di manufatti in legno quali serramenti, perlinati, mobili, oggetti di bricolage, ecc., anche se esposti in ambienti difficili.

**PREPARAZIONE DEL SUPPORTO:** Il supporto deve essere asciutto, esente da tracce di sporco, grasso, resina ecc. In caso di legni resinosi si consiglia un pre-trattamento con diluente alla nitro per togliere le tracce di resina. Le vecchie pitture (smalti, vernici, ecc.) devono essere totalmente eliminate mediante carteggiatura o decapaggio chimico. Se il legno è già trattato con prodotti impregnanti, è sufficiente spolverare e sgrassare la superficie.

**APPLICAZIONE:** A pennello. Applicare il prodotto ad una temperatura compresa tra i 5°-30° C con umidità relativa dal 0 all'85%

**DILUIZIONE:** A pennello diluizione con 5-10% acqua.

**RESA:** 8-10 m<sup>2</sup>/lt. La resa può variare in funzione dell'assorbimento del legno.

**ESSICCAZIONE:** Fuori tatto: 4-6 ore a 20° C. | Completa: 24-36 ore a 20° C.

**CONSIGLI e AVVERTENZE:** Teme il gelo. Conservare il prodotto ben chiuso, in un luogo fresco e con temperature non inferiori a 5° C. Mescolare accuratamente prima dell'utilizzo.

**ASPETTO-COLORE:** Trasparente satinato.

FINITURA EFFETTO CERA		U.V.	€
	0,750ℓ	6	
	2,5ℓ	1	

## Finitura Effetto Cera all'Acqua

Finitura per Legno ad Effetto Cera all'Acqua, per Interni/Esterni, inodore



La sua particolare formulazione, contenente cere speciali, permette al prodotto di proteggere il legno, rendendo la superficie trattata idrorepellente, ma allo stesso tempo, traspirante. La sua finitura, ad effetto cera, trasforma delicatamente l'aspetto del legno senza nascondere le sue naturali venature, rendendolo piacevole al tatto. Prodotto all'acqua, inodore, adeguato alle normative sulla riduzione dell'inquinamento atmosferico, che rispetta la natura e tutela la salute degli utilizzatori.

**IMPIEGO:** Indicato per la decorazione e la protezione di manufatti in legno quali serramenti, perlinati, mobili, oggetti di bricolage, ecc., anche esposti in ambiente montano e marino. Può essere applicato anche in ambienti chiusi perché inodore..

**PREPARAZIONE DEL SUPPORTO:** Il supporto deve essere asciutto, esente da tracce di sporco, grasso, resina, ecc. Prima di iniziare il ciclo è indispensabile procedere alla carteggiatura del supporto con carta a grana fine. In caso di legni resinosi si consiglia un pre-trattamento con diluente nitro per togliere tracce di resina. Le vecchie pitture (smalti, vernici, ecc.) devono essere totalmente eliminate mediante carteggiatura o decapaggio chimico. Se il legno è già trattato con prodotti impregnanti, è sufficiente spolverare e sgrassare la superficie.

**APPLICAZIONE:** A pennello. Applicare il prodotto ad una temperatura compresa tra i 5°-30° C con umidità relativa dal 0 all'85%.

**DILUIZIONE:** Prodotto pronto all'uso.

**RESA:** 8-10 m<sup>2</sup>/lt. La resa può variare in funzione dell'assorbimento del legno.

**ESSICCAZIONE:** Fuori tatto: 1-2 ore a 20° C. | Completa: 8 ore a 20° C.

**CONSIGLI e AVVERTENZE:** Teme il gelo. Conservare il prodotto ben chiuso, in un luogo fresco e con temperature non inferiori a 5° C. Mescolare accuratamente prima dell'utilizzo.

**ASPETTO-COLORE:** Trasparente satinato.

FINITURA EFFETTO CERA ALL'ACQUA		U.V.	€
	0,750ℓ	6	
	2,5ℓ	1	